


FORTEC
ELEKTRONIK AG



**BIG ENOUGH TO COMPETE –
SMALL ENOUGH TO CARE.**

3. QUARTAL, GESCHÄFTSJAHR 2020/2021, JUNI 2021

UNSERE AGENDA

01 ÜBERBLICK

02 KENNZAHLEN Q3, GJ 2020/2021

03 AUSBLICK

04 ANHANG

LEICHTE ERHOLUNG UNTER SCHWIERIGEN BEDINGUNGEN

- Spürbare Konjunkturerholung in relevanten Branchen
- Materialengpässe durch hohe Nachfrage und Schwierigkeiten in der Lieferkette; hohe Transportkosten
- Hoher Auftragsbestand
- Konzern-Umsatz nach 9 Monaten liegt mit 57,7 Mio. Euro (VJ: 65,8 Mio. Euro) innerhalb der Prognose
- EBIT liegt mit 3,6 Mio. Euro (VJ: 5,2 Mio. Euro) innerhalb der Prognose

UNSERE **AGENDA**

01 ÜBERBLICK

02 KENNZAHLEN Q3, GJ 2020/2021

03 AUSBLICK

04 ANHANG

JAHRESVERGLEICH VERDEUTLICHT **HERAUSFORDERUNGEN**

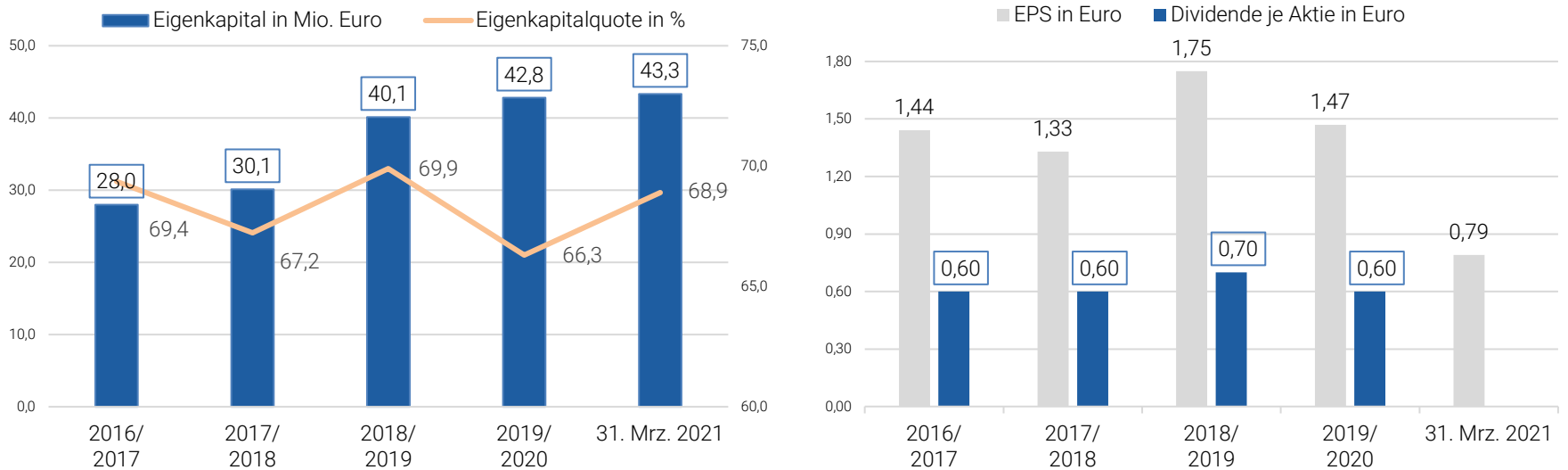
3. Quartal im Vergleich zum Vorjahr

in Mio. Euro	01.07.20 - 31.03.21	01.07.19 - 31.03.20
Umsatz	57,7	65,8
EBIT	3,6	5,2
Periodenüberschuss	2,6	3,8

Profitabel in der Pandemie

- Ergebnis im Rahmen der Erwartungen
- Umsatzrückgang durch Lieferengpässe von wichtigen Bauteilen
- Auftragsbestand am 31.03.21: 55,0 Mio. Euro (VJ: 51,3 Mio. Euro)

STEIGENDES EIGENKAPITAL UND STABILE DIVIDENDE



- Konzern-Eigenkapital zum 31.03.2021 bei 43,3 Mio. Euro (30.06.2020: 42,8 Mio. Euro)
- Liquide Mittel zum 31.03.2021 bei 13,2 Mio. Euro (30.06.2020: 8,9 Mio. Euro)
- Vorräte zum 31.03.2021 bei 20,9 Mio. Euro (30.06.2020: 24,7 Mio. Euro)

EIN DETAILBLICK IN DIE KONZERNERGEBNISRECHNUNG

IM 9-MONATSVERGLEICH 2020/2021* VS. 2019/2020 IN EURO

GJ 2020/2021	1. Quartal	2. Quartal	3. Quartal	Summe Q1-Q3	VJ
	01.07.20-30.09.20	01.10.20 - 31.12.20	01.01.21-31.03.21	01.07.20-31.03.21	01.07.19-31.03.20
Umsatzerlöse	20.244.553	17.269.486	20.152.324	57.666.363	65.754.366
Betriebsergebnis (EBIT)	1.404.917	534.755	1.618.628	3.558.300	5.199.437
Periodenüberschuss	1.021.403	364.539	1.197.063	2.583.005	3.758.977
Gesamtergebnis	775.536	264.202	1.371.634	2.411.373	4.123.831

*Vorläufige, nicht testierte Zahlen

UNSERE AGENDA

01 ÜBERBLICK

02 KENNZAHLEN Q3, GJ 2020/2021

03 AUSBLICK

04 ANHANG



AUSBLICK FÜR AKTUELLE GESCHÄFTSJAHR 2020/2021

- Es wird eine Verringerung des Konzern-Umsatzes von bis zu 20 Prozent prognostiziert.
- Das operative Konzern-EBIT wird zwischen 20 und 35 Prozent unter dem Vorjahreswert liegen.
- Das gesamte Geschäftsjahr 2020/2021 wird aus heutiger Sicht durch die COVID-19-Pandemie beeinflusst.
- Die FORTEC Group wird dennoch weiterhin profitabel sein und hat sich für die Zeit danach gut aufgestellt.

AUF DEM WEG ZU 100 MILLIONEN EURO UMSATZ

FORTEC ist für die Post-Pandemie-Zeit sehr gut aufgestellt

- **Integration** der Tochtergesellschaften **kommt voran**
- Integration steigert Effizienz noch einmal – **FORTEC arbeitet nachhaltig profitabel**
- Integrierte **Lösungskompetenz** verschafft **Alleinstellung**
- Gute Positionierung in **attraktiven Märkten**
- **Langjährige Kundenbeziehungen**
- **Solide Finanzierung**



KLARE WACHSTUMSSTRATEGIE

Plan 2023 UE 100 Millionen Euro

Wachstum durch ...

- Ausbau und Erhöhung der digitalen **Vertriebsaktivitäten**
- Erschließung **neuer Märkte**
- sinnvolle **Akquisitionen**

Höhere Marge durch ...

- **vermehrten Verkauf von Lösungen**
- **innovative (Eigen-)Produkte**
- **Zusatzleistungen/-Produkte (Value Add)**
- stärkere Fokussierung auf **Projektgeschäft**

UNSERE AGENDA

- 01 ÜBERBLICK
- 02 KENNZAHLEN Q3, GJ 2020/2021
- 03 AUSBLICK

04 ANHANG

FORTEC AUF EINEN BLICK

Geschäftsjahr	2015/2016*	2016/2017	2017/2018	2018/2019	2019/2020
Umsatzerlöse in Mio. Euro	78,2	78,5	79,6	88,3	87,7
Betriebsergebnis (EBIT) in Mio. Euro	3,9	5,5	6,0	7,4	6,5
Jahresüberschuss in Mio. Euro	2,88	4,26	4,32	5,69	4,78
Dividende je Aktie in Euro	0,60	0,60	0,60	0,70	0,60

* nach DPR

- Über 35 Jahre in der Gewinnzone
- Solide Finanzierung
- Stabile Dividendenpolitik

FINANZKALENDER UND KONTAKT

26.11.2021	Mitteilung Q1 GJ 2021/2022
24.02.2022	Hauptversammlung
30.03.2022	Halbjahresbericht GJ 2021/2022
25.05.2022	Mitteilung Q3 GJ 2021/2022
28.10.2022	Finanzbericht GJ 2021/2022

Investor Relations:

Sandra Maile, CEO
Vorstandsvorsitzende

FORTEC Elektronik AG
Augsburger Str. 2b
82110 Germering
Deutschland

Tel. +49 (0)89/894450-232
aktie@fortecag.de

RECHTLICHER HINWEIS

Diese Präsentation enthält vorausschauende Aussagen über zukünftige Entwicklungen, die auf aktuellen Einschätzungen und Planungen des Managements beruhen.

Diese sind Risiken und Unsicherheiten unterworfen.

Sollte einer dieser Unsicherheitsfaktoren oder andere Unwägbarkeiten eintreten oder erweisen sich die den Aussagen zugrunde liegenden Annahmen als unrichtig, könnten die tatsächlichen Entwicklungen wesentlich von den in diesen Aussagen genannten oder implizit zum Ausdruck gebrachten möglichen Entwicklungen abweichen.

Die Gesellschaft beabsichtigt nicht und übernimmt keine Verpflichtung, vorausschauende Aussagen laufend zu aktualisieren, da diese ausschließlich von den Umständen am Tag ihrer Veröffentlichung ausgehen.



FORTEC
ELEKTRONIK AG

**HERZLICHEN DANK
FÜR IHR INTERESSE**

SANDRA MAILE | CEO VORSTANDSVORSITZENDE