


FORTEC
ELEKTRONIK AG



**BIG ENOUGH TO COMPETE –
SMALL ENOUGH TO CARE.**

3. QUARTAL, GESCHÄFTSJAHR 2022/2023, MAI 2023

DIE AGENDA

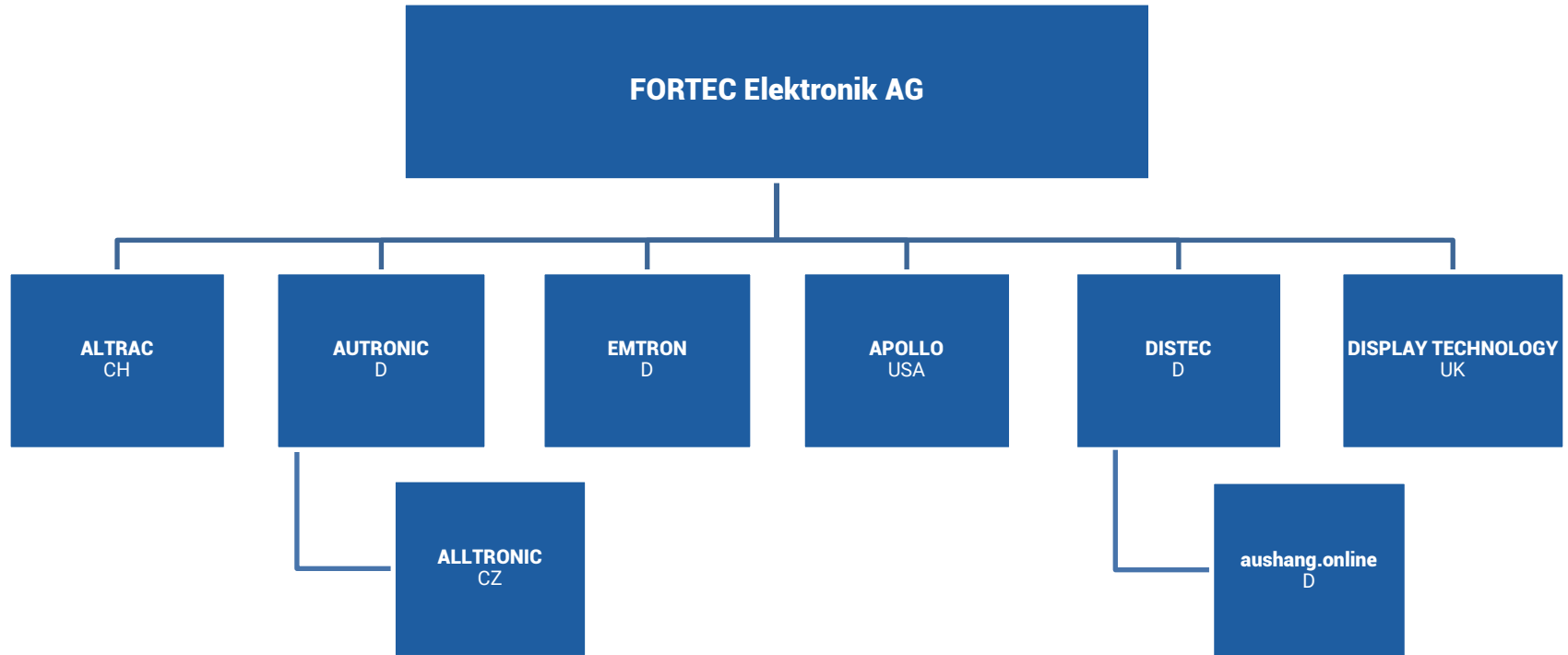
01 ÜBERBLICK

02 KENNZAHLEN 3. QUARTAL, GJ 2022/2023

03 PROGNOSE UND AUSBLICK

04 ANHANG

FORTEC-GROUP – DAS SIND WIR



2022/2023: WEITERHIN HERAUSFORDERNDE ZEITEN FÜR ALLE

Einflussfaktoren auf die Geschäftsentwicklung

- Gut gefüllte Auftragsbücher, aber weiterhin Probleme bei der Beschaffung
- Gestiegene Beschaffungspreise, hohe Transportkosten und lange Lieferzeiten
- Inflationsgetriebener Anstieg bei den Personalkosten und sonstigen betrieblichen Kosten
- Ukraine-Krieg
- Wirtschaftliche und politische Unsicherheiten

DIE AGENDA

01 ÜBERBLICK

02 KENNZAHLEN 3. QUARTAL GJ 2022/2023

03 PROGNOSE UND AUSBLICK

04 ANHANG

DEUTLICHES **ERGEBNISWACHSTUM** IM 1. HALBJAHR GJ 2022/2023

3. Quartal im GJ 2022/2023
im Vergleich zum 3. Quartal des Vorjahres

in Mio. EUR	01.07.22 - 31.03.23	01.07.21 - 31.03.22
Umsatz	78,5	66,0
EBIT	8,5	6,3
Periodenüberschuss	6,1	4,6

- EBIT-Steigerung
- Umsatz-Wachstum trotz Engpässen bei Vorprodukten und geopolitischer Unsicherheiten
- Weiterhin hoher Auftragsbestand

EIN **DETAILBLICK** IN DIE KONZERNERGEBNISRECHNUNG

IM JAHRESVERGLEICH 2022/2023 VS. 2021/2022

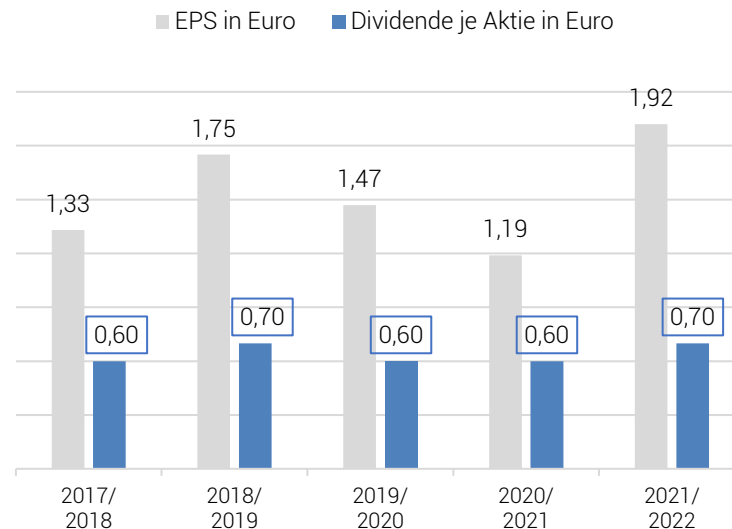
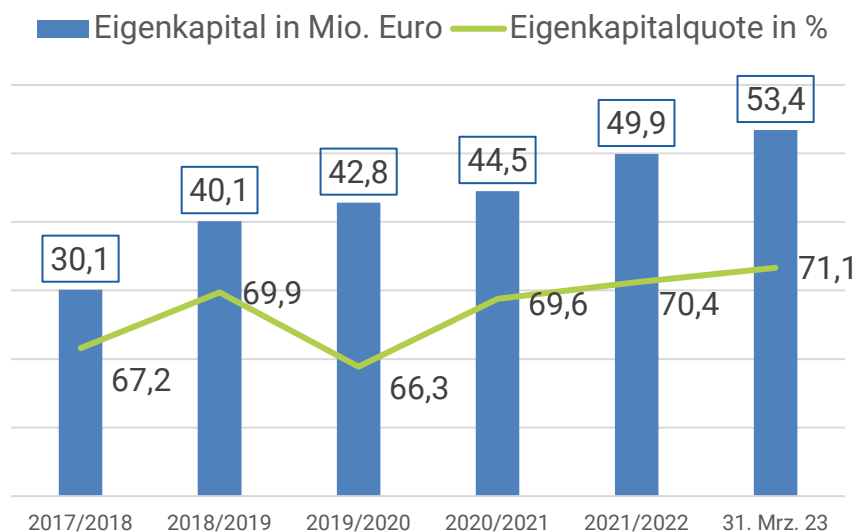
Geschäftsjahr 2022/2023	1. Quartal	2. Quartal	3. Quartal	Summe Quartale	Summe Quartale (VJ)
	01.07.22 - 30.09.22	01.10.22 - 31.12.22	01.01.23 - 31.03.23	01.07.22 - 31.03.23	01.07.21 - 31.03.22
Umsatzerlöse in TEUR	24.978	24.459	29.079	78.516	65.958
Betriebsergebnis (EBIT) in TEUR	2.733	1.895	3.871	8.500	6.344
Periodenüberschuss in TEUR	1.937	1.452	2.704	6.093	4.642
Gesamtergebnis in TEUR	2.322	857	2.596	5.776	5.647

FORTEC AUF EINEN BLICK

Geschäftsjahr	2017/2018	2018/2019	2019/2020	2020/2021	2021/2022
Umsatzerlöse in Mio. EUR	79,6	88,3	87,7	77,4	89,0
Betriebsergebnis (EBIT) in Mio. EUR	6,0	7,4	6,5	5,3	8,5
EBIT-Marge in %	7,6	8,4	7,4	6,9	9,5
Jahresüberschuss in Mio. EUR	4,3	5,7	4,8	3,9	6,3
Dividende je Aktie in EUR	0,60	0,70	0,60	0,60	0,70

- Über 38 Jahre in der Gewinnzone
- Solide Finanzierung
- Stabile Dividendenpolitik

STEIGENDES EIGENKAPITAL UND STABILE DIVIDENDE



- Konzern-Eigenkapital zum 31.03.2023 bei 54,4 Mio. EUR (30.06.2022: 49,9 Mio. EUR)
- Liquide Mittel zum 31.03.2023 bei 9,9 Mio. EUR (30.06.2022: 12,9 Mio. EUR)
- Vorräte zum 31.03.2023 bei 34,5 Mio. EUR (30.06.2022: 26,1 Mio. EUR)

DIE AGENDA

01 ÜBERBLICK

02 KENNZAHLEN 3. QUARTAL GJ 2022/2023

03 PROGNOSE UND AUSBLICK

04 ANHANG

ANHEBUNG DER PROGNOSE FÜR DAS GJ 2022/2023

- **Umsatz**
97,0 Mio. EUR bis 110,0 Mio. EUR (bisher: 91,0 Mio. EUR bis 97,0 Mio. EUR)
- **Konzern-EBIT**
10,0 Mio. EUR bis 11,0 Mio. EUR (bisher: 8,0 Mio. EUR bis 9,0 Mio. EUR)

AUF DEM WEG ZU **100 MIO. EUR UMSATZ**

- Konsequenter **Ausbau des Produktspektrums**
- Erschließung **neuer Geschäftsfelder**
- Anbahnung von **Akquisitionen** im In- und Ausland
- Integrierte **Lösungskompetenz** verschafft Alleinstellung
- Gute Positionierung in attraktiven **Wachstums-Märkten** (z. B. E-Mobility, Medizin, IoT)
- Langjährige Kundenbeziehungen
- **Solide Finanzierung** für zukunftsorientierte Entscheidungen

DIE AGENDA

- 01 ÜBERBLICK
- 02 KENNZAHLEN 3. QUARTAL GJ 2022/2023
- 03 PROGNOSE UND AUSBLICK

04 ANHANG

FINANZKALENDER

24.08.2023 Teilnahme am Hamburger Investorentag

26.10.2023 Veröffentlichung Finanzbericht GJ 2022/2023

29.11.2023 Veröffentlichung Mitteilung 1. Quartal GJ 2023/2024

07.02.2024 Ordentliche Hauptversammlung

Investor Relations:

Sandra Maile, CEO
Vorstandsvorsitzende

FORTEC Elektronik AG
Augsburgerstraße 2b
82110 Germering
Deutschland

Tel.: +49 (0)89/894450-232
aktie@fortecag.de

RECHTLICHER HINWEIS

Diese Präsentation enthält vorausschauende Aussagen über zukünftige Entwicklungen, die auf aktuellen Einschätzungen und Planungen des Managements beruhen. Diese sind Risiken und Unsicherheiten unterworfen. Sollte einer dieser Unsicherheitsfaktoren oder andere Unwägbarkeiten eintreten oder erweisen sich die den Aussagen zugrunde liegenden Annahmen als unrichtig, könnten die tatsächlichen Entwicklungen wesentlich von den in diesen Aussagen genannten oder implizit zum Ausdruck gebrachten möglichen Entwicklungen abweichen.

Die Gesellschaft beabsichtigt nicht und übernimmt keine Verpflichtung, vorausschauende Aussagen laufend zu aktualisieren, da diese ausschließlich von den Umständen am Tag ihrer Veröffentlichung ausgehen.



FORTEC
ELEKTRONIK AG

**HERZLICHEN DANK
FÜR IHR INTERESSE**

SANDRA MAILE | CEO VORSTANDSVORSITZENDE