


FORTEC
ELEKTRONIK AG



**BIG ENOUGH TO COMPETE –
SMALL ENOUGH TO CARE.**

3. QUARTAL, GESCHÄFTSJAHR 2021/2022, MAI 2022

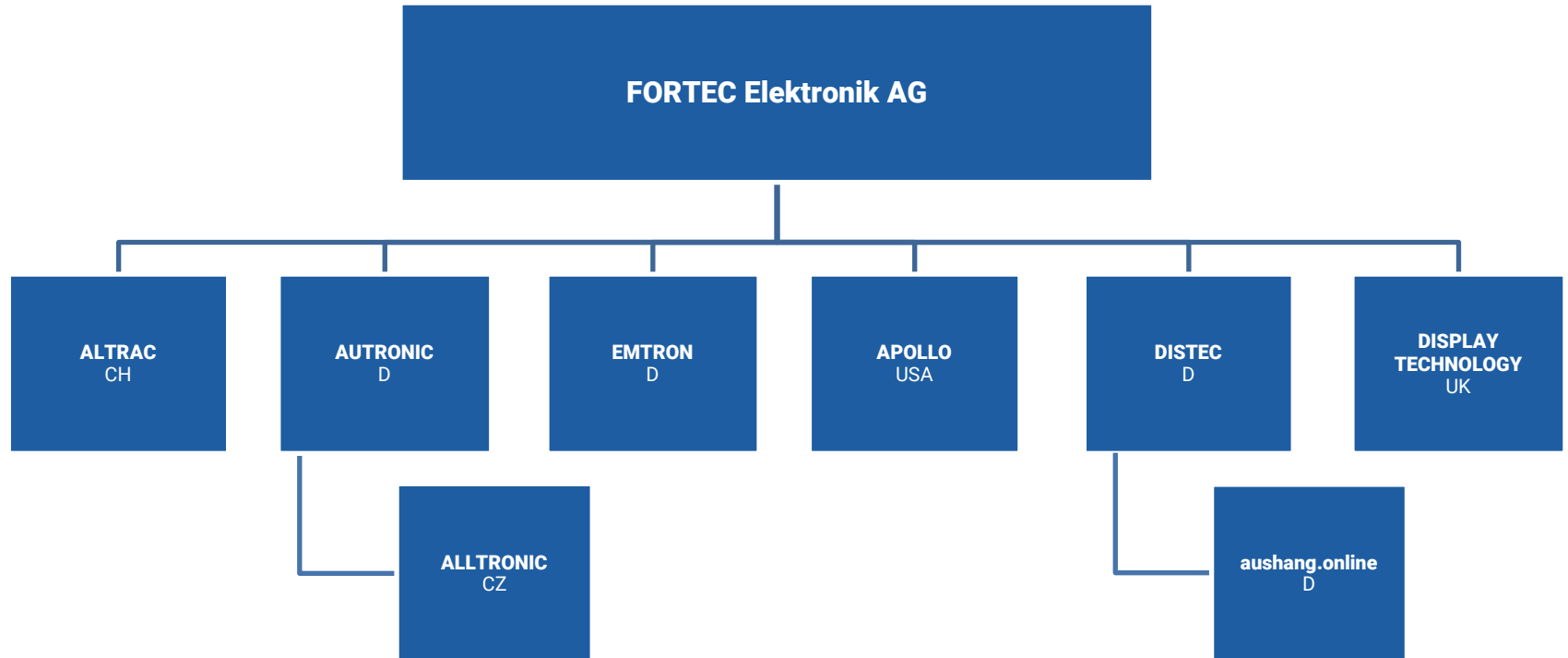
01 ÜBERBLICK

02 KENNZAHLEN 3. QUARTAL, GJ 2021/2022

03 PROGNOSE UND AUSBLICK

04 ANHANG

FORTEC-GROUP – DAS SIND WIR





2021/2022: **AUSSERGEWÖHNLICHE ZEITEN** FÜR ALLE

Einflussfaktoren auf Geschäftsentwicklung

- Gut gefüllte Auftragsbücher, aber Probleme bei der Beschaffung von Rohstoffen und Vorprodukten bremsen weiter
- Ukraine Krieg
- Erneute Lockdowns in China
- Die Folge: Gestiegene Beschaffungspreise, hohe Transportkosten, weitere Verlängerung der Lieferzeiten
- Wirtschaftliche und politische Unsicherheiten

DIE AGENDA

01 ÜBERBLICK

02 KENNZAHLEN 3. QUARTAL, GJ 2021/2022

03 PROGNOSE UND AUSBLICK

04 ANHANG

DEUTLICHES ERGEBNISWACHSTUM IM 3. QUARTAL 2021/2022

3. Quartal im GJ 2021/2022
im Vergleich zum 3. Quartal des Vorjahres

in Mio. EUR	01.07.21 - 31.03.22	01.07.20 - 31.03.21
Umsatz	66,0	57,7
EBIT	6,2	3,6
Periodenüberschuss	4,6	2,6

- Deutliche EBIT Steigerung
- Umsatz-Wachstum trotz schwieriger Rahmenbedingungen
- Noch keine Entspannung der Lieferengpässe bei wichtigen Vorprodukten
- Weiterhin hoher Auftragsbestand

EIN DETAILBLICK IN DIE KONZERNERGEBNISRECHNUNG

IM JAHRESVERGLEICH 2021/2022 VS. 2020/2021

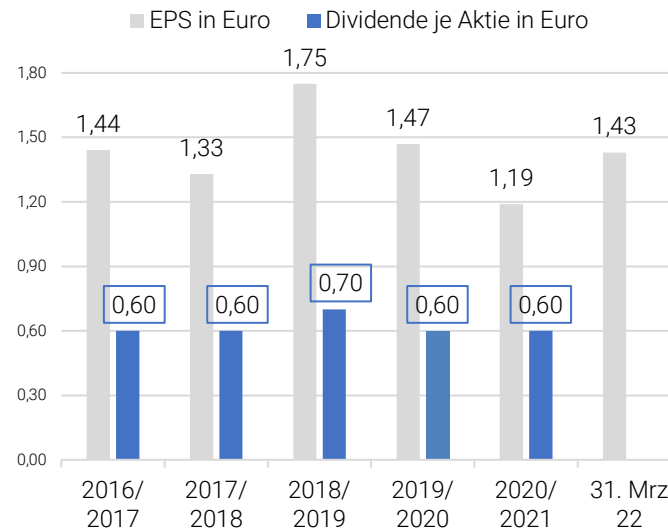
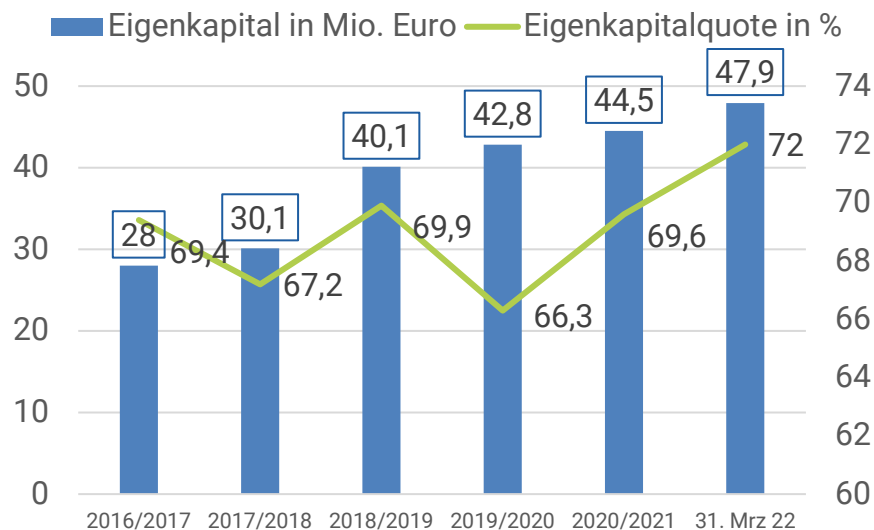
Geschäftsjahr 2021/2022	1. Quartal	2. Quartal	3. Quartal	Summe Quartale	Summe Quartale(VJ)
	01.07.21 - 30.09.21	01.10.21 - 31.12.21	01.01.21 - 31.03.22	01.07.21 - 31.03.22	01.07.20 - 31.03.21
Umsatzerlöse in TEUR	21.188	20.889	23.881	65.958	57.666
Betriebsergebnis (EBIT) in TEUR	2.242	1.833	2.269	6.344	3.558
Periodenüberschuss in TEUR	1.707	1.465	1.470	4.642	2.583
Gesamtergebnis in TEUR	1.859	1.909	1.563	5.331	2.4110

FORTEC AUF EINEN BLICK

Geschäftsjahr	2016/2017	2017/2018	2018/2019	2019/2020	2020/2021
Umsatzerlöse in Mio. EUR	78,5	79,6	88,3	87,7	77,4
Betriebsergebnis (EBIT) in Mio. EUR	5,5	6,0	7,4	6,5	5,3
EBIT-Marge in %	7,0	7,6	8,4	7,4	6,9
Jahresüberschuss in Mio. EUR	4,3	4,3	5,7	4,8	3,9
Dividende je Aktie in EUR	0,60	0,60	0,70	0,60	0,60

- Über 35 Jahre in der Gewinnzone
- Solide Finanzierung
- Stabile Dividendenpolitik

STEIGENDES EIGENKAPITAL UND STABILE DIVIDENDE



- Konzern-Eigenkapital zum 31.03.2022 bei 47,9 Mio. Euro (30.06.2021: 44,5 Mio. Euro)
- Liquide Mittel zum 31.03.2022 bei 13,5 Mio. Euro (30.06.2021: 14,7 Mio. Euro)
- Vorräte zum 31.03.2022 bei 22,9 Mio. Euro (30.06.2021: 19,7 Mio. Euro)

DIE AGENDA

01 ÜBERBLICK

02 KENNZAHLEN 3. QUARTAL, GJ 2021/2022

03 PROGNOSE UND AUSBLICK

04 ANHANG

PROGNOSE 2021/2022: FORTEC ZURÜCK AUF WACHSTUMSKURS

Unsere Prognose (im Vergleich zum Vorjahr)

Umsatz

Wachstum von bis zu 15 % im aktuellen GJ

Konzern-EBIT

Wachstum von bis 20 % im aktuellen GJ

Der Geschäftsverlauf der FORTEC Elektronik AG wird weiterhin durch die Auswirkungen der globalen Pandemie, die kritische Versorgungslage aufgrund der angespannten Lieferketten und den Krieg in der Ukraine betroffen sein. Die Prognose 2021/2022 steht daher unter dem Vorbehalt, dass sich die Rahmenbedingungen nicht weiter verschärfen.

AUF DEM WEG ZU **100 MIO. EUR UMSATZ IN 2023**

- Seit 2019 erweiterte **Lagerkapazitäten**
- Konsequenter **Ausbau des Produktspektrums**
- Erschließung **neuer Geschäftsfelder**
- Anbahnung von **Akquisitionen** im In- und Ausland
- Integrierte **Lösungskompetenz** verschafft Alleinstellung
- Gute Positionierung in attraktiven **Wachstums-Märkten** (z. B. E-Mobility, Medizin, IoT)
- Langjährige Kundenbeziehungen
- **Solide Finanzierung** für zukunftsorientierte Entscheidungen

DIE AGENDA

- 01 ÜBERBLICK
- 02 KENNZAHLEN 3. QUARTAL, GJ 2021/2022
- 03 PROGNOSE UND AUSBLICK

04 ANHANG

FINANZKALENDER

28.10.2022 Veröffentlichung Jahresfinanzbericht GJ 2021/2022

16.11.2022 34. MKK – Münchner Kapitalmarkt Konferenz

25.11.2022 Veröffentlichung Mitteilung Q1 GJ 2022/2023

15.02.2023 Hauptversammlung 2023

Investor Relations:

Sandra Maile, CEO
Vorstandsvorsitzende

FORTEC Elektronik AG
Augsburgerstraße 2b
82110 Germering
Deutschland

Tel.: +49 (0)89/894450-232
aktie@fortecag.de

RECHTLICHER HINWEIS

Diese Präsentation enthält vorausschauende Aussagen über zukünftige Entwicklungen, die auf aktuellen Einschätzungen und Planungen des Managements beruhen. Diese sind Risiken und Unsicherheiten unterworfen. Sollte einer dieser Unsicherheitsfaktoren oder andere Unwägbarkeiten eintreten oder erweisen sich die den Aussagen zugrunde liegenden Annahmen als unrichtig, könnten die tatsächlichen Entwicklungen wesentlich von den in diesen Aussagen genannten oder implizit zum Ausdruck gebrachten möglichen Entwicklungen abweichen.

Die Gesellschaft beabsichtigt nicht und übernimmt keine Verpflichtung, vorausschauende Aussagen laufend zu aktualisieren, da diese ausschließlich von den Umständen am Tag ihrer Veröffentlichung ausgehen.



FORTEC
ELEKTRONIK AG

**HERZLICHEN DANK
FÜR IHR INTERESSE**

SANDRA MAILE | CEO VORSTANDSVORSITZENDE